




# LVT

## Pompa verticale a trattore Tractor driven vertical pump



La pompa LVT offre le massime prestazioni della gamma sfruttando la forza motrice del trattore. Dotata di ugello di miscelazione orientabile, consente un'efficace omogeneizzazione delle sedimentazioni presenti nel liquido da trattare. Il carrello, disponibile come accessorio, permette il posizionamento in più punti garantendo notevole versatilità. La pompa LVT è disponibile anche nella versione con attuatore idraulico della valvola dell'ugello di miscelazione.

*LVT pump offers the highest performance of the range by exploiting tractor's power. Equipped with an adjustable mixing nozzle, it allows an effective homogenization of sedimentation present in the liquid to be handled. The trolley, available as an accessory, enables moving up granting great versatility.*

*LVT pump is also available in the version with hydraulic actuator of the mixing nozzle valve.*



### CARATTERISTICHE | FEATURES

Modello Model	Giri/Min - RPM		P Max [ kW ]	Q [ l/s ]													
	PTO	Pompa Pump		25	40	55	70	85	100	115	130	145	160	175	190		
LVT 12	540	1600	40	Q [ l/min ]	1500	2400	3300	4200	5100	6000	6900	7800	8700	9600	10500	11400	
				Q [ mc/h ]	90	144	198	252	306	360	414	468	522	576	630	684	
LVT 15	540	1600	60	P [ kW ]	14,5	14,8	15,2	16	17,5	19,5							
				H [ m ]	23	21	19	16	13	9							
LVT 15	900	1800	80	P [ kW ]	28	29	29	30	30	32	34	37	40				
				H [ m ]	31	29	27	25	23	20	17	14	11				
LVT 20	1000	2000	100	P [ kW ]		40	41	42	42	42	43	45	48	52			
				H [ m ]		37	35	33	30	27	24	21	17	13			
LVT 20	1000	2000	100	P [ kW ]			54	55	56	57	58	61	64	67	71	75	
				H [ m ]			43	41	38	35	32	29	25	21	17	13	

### DIMENSIONI | DIMENSIONS

Modello Model	D [ mm ]	Lunghez. Length [ m ]	H [ m ]	A [ mm ]	B [ mm ]	C [ mm ]	E [ mm ]	Peso Weight [ kg ]
LVT 12	120	2	1,3 ÷ 1,8	2360	2590	520	710	190
		2,5	1,8 ÷ 2,3	2860	3090		860	200
		3	2,3 ÷ 2,8	3360	3590		1010	210
		3,5	2,8 ÷ 3,3	3860	4090		1160	220
		4	3,3 ÷ 3,8	4360	4590		1310	230
		4,5	3,8 ÷ 4,3	4860	5090		1460	240
LVT 15	150	2	1,3 ÷ 1,8	2310	2550	580	720	220
		2,5	1,8 ÷ 2,3	2810	3050		870	230
		3	2,3 ÷ 2,8	3310	3550		1020	240
		3,5	2,8 ÷ 3,3	3810	4050		1170	250
		4	3,3 ÷ 3,8	4310	4550		1320	265
		4,5	3,8 ÷ 4,3	4810	5050		1470	275
LVT 20	200	2	1,3 ÷ 1,8	2310	2590	605	900	220
		2,5	1,8 ÷ 2,3	2810	3090		900	235
		3	2,3 ÷ 2,8	3310	3590		1020	250
		3,5	2,8 ÷ 3,3	3810	4090		1170	265
		4	3,3 ÷ 3,8	4310	4590		1320	280
		4,5	3,8 ÷ 4,3	4810	5090		1470	295
		5	4,3 ÷ 4,8	5310	5590		1620	310

