





LVTM

Pompa verticale a trattore con elica di miscelazione Tractor driven vertical pump with mixing propeller



La pompa LVTM offre le massime prestazioni della gamma sfruttando la forza motrice del trattore. Oltre ad essere dotata di ugello di miscelazione orientabile, si caratterizza per la presenza di un'elica di miscelazione che consente l'omogeneizzazione costante anche durante il pompaggio. Il carrello, disponibile come accessorio, permette il posizionamento in più punti garantendo notevole versatilità. La pompa LVTM è disponibile anche nella versione con attuatore idraulico della valvola dell'ugello di miscelazione.

LVTM pump offers the highest performance of the range by exploiting tractor's power. Besides being equipped with an adjustable mixing nozzle, it is characterized by the presence of a mixing propeller which allows homogenization even while pumping. The trolley, available as an accessory, enables moving up granting great versatility. LVTM pump is also available in the version with hydraulic actuator of the mixing nozzle valve.



CARATTERISTICHE | FEATURES

Modello Model	Giri/Min - RPM		P Max [kW]	Q [l/s]											Mixer	
	PTO	Pompa Pump		25	40	55	70	85	100	115	130	145	160	RPM	Q [mc/h]	
LVTM 12	540	1600	50	Q [l/min]	1500	2400	3300	4200	5100	6000	6900	7800	8700	9600	830	600
				Q [mc/h]	90	144	198	252	306	360	414	468	522	576		
				P [kW]	21,5	21,8	22,2	23	24,5	26,5						
LVTM 15	540	1600	75	H [m]	23	21	19	16	13	9					770	850
				P [kW]	41	42	42	43	43	45	47	50	53			
				H [m]	31	29	27	25	23	20	17	14	11			
LVTM 15	900	1800	95	P [kW]		53	54	55	55	56	58	61	65	69	870	900
				H [m]		37	35	33	30	27	24	21	17	13		

DIMENSIONI | DIMENSIONS

Modello Model	D [mm]	Lunghez. Lenght [m]	H [m]	A [mm]	B [mm]	C [mm]	E [mm]	F [mm]	Peso Weight [kg]
LVTM 12	120	2	1,3 ÷ 1,8	2375	2610	620	1750	950	225
		2,5	1,8 ÷ 2,3	2875	3110		1750		235
		3	2,3 ÷ 2,8	3375	3610		1750		245
		3,5	2,8 ÷ 3,3	3875	4110		2050		255
		4	3,3 ÷ 3,8	4375	4610		2050		265
		4,5	3,8 ÷ 4,3	4875	5110		2350		280
LVTM 15	150	5	4,3 ÷ 4,8	5375	5610	620	2350	950	290
		2	1,3 ÷ 1,8	2310	2550		1770		290
		2,5	1,8 ÷ 2,3	2810	3050		1770		310
		3	2,3 ÷ 2,8	3310	3550		1770		320
		3,5	2,8 ÷ 3,3	3810	4050		2080		330
		4	3,3 ÷ 3,8	4310	4550		2080		345
		4,5	3,8 ÷ 4,3	4810	5050		2380		355
5	4,3 ÷ 4,8	5310	5550	2380	370				

