




LKT

Pompa ad alta prevalenza a trattore
Tractor driven high pressure pump



La pompa LKT permette di raggiungere elevate prevalenze sfruttando la forza motrice del trattore. Dotata di un efficace sistema di triturazione e di una particolare girante aperta consente di pompare liquami contenenti corpi solidi e fibrosi a notevoli distanze, ideale per l'impiego negli impianti di distribuzione; il sistema di adescamento semiautomatico di serie consente di adescare la pompa in modo semplice e rapido.

LKT pump allows to reach high head by exploiting tractor's power. Equipped with an effective chopping system and a special open impeller, it allows to pump sewage containing solid and fibrous matters at remarkable distance, ideal to be used in distribution systems; the semi-automatic priming system enables priming in a simple and quick way.



CARATTERISTICHE | FEATURES

Modello Model	Giri/Min - RPM		Q [l/s]															
	PTO	Pompa Pump	10	16,6	23,3	30	33,3	36,7	40	43,3	46,7	50	53,3	56,6	60			
LKT 100	850	2900	Q [l/min]	600	1000	1400	1800	2000	2200	2400	2600	2800	3000	3200	3400	3600		
			Q [mc/h]	36	60	84	108	120	132	144	155	171	180	192	204	216		
			P [kW]	48,9	54	59,2	64,6	67,1	69,5	71,7	73,4	74,3	74,3					
LKT 125	850	2900	H [m]	116	115	114	112	110	108	103	97	86	70					
			P [kW]	43,4	47,8	53,3	59,2	62,1	65,4	68,4	71,3	74,6	77,2	80,9	83,1	86,4		
			H [m]	108	107	107	106	105	104	102	101	99	97	95	92	87		

DIMENSIONI | DIMENSIONS

Modello Model	D1 [mm]	D2 [mm]	A [mm]	B [mm]	C [mm]	Peso Weight [kg]
LKT 100	159	120	1560	1430	830	260
LKT 125	159	120	1560	1470	830	270

